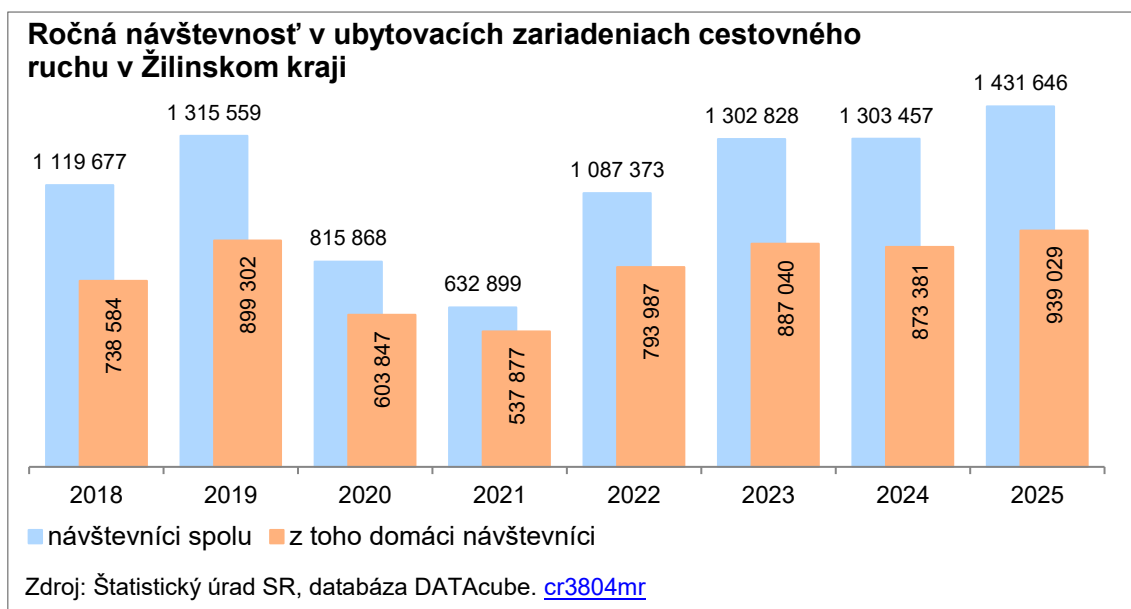


CESTOVNÝ RUCH V ŽILINSKOM KRAJI V ROKU 2025

Podľa údajov Štatistického úradu SR v súhrne za celý rok 2025 sa v zariadeniach cestovného ruchu v Žilinskom kraji ubytovalo **1 431 646** hostí. Išlo o medziročný nárast o 9,8 % (o 128 189 osôb). Pre ubytovateľov to bol úspešný rok a rekordný rok 2019 kedy dosahoval vrchol svojej návštevnosti tesne pred pandemiou prekročil o 116 087 hostí čo predstavuje prírastok 8,8 %.

Domáci turisti s počtom 939 029 hostí tvorili naďalej takmer dve tretiny celkovej návštevnosti (65,6 %). Hostí zo zahraničia bolo 492 617 a tvorili 34,4 % ubytovaných. Obe hodnoty sa medziročne zvýšili, u domácej klientely prírastok bol o 7,5 % (o 65 648 osôb) a u zahraničných hostí o 14,5 % (o 62 541 osôb).

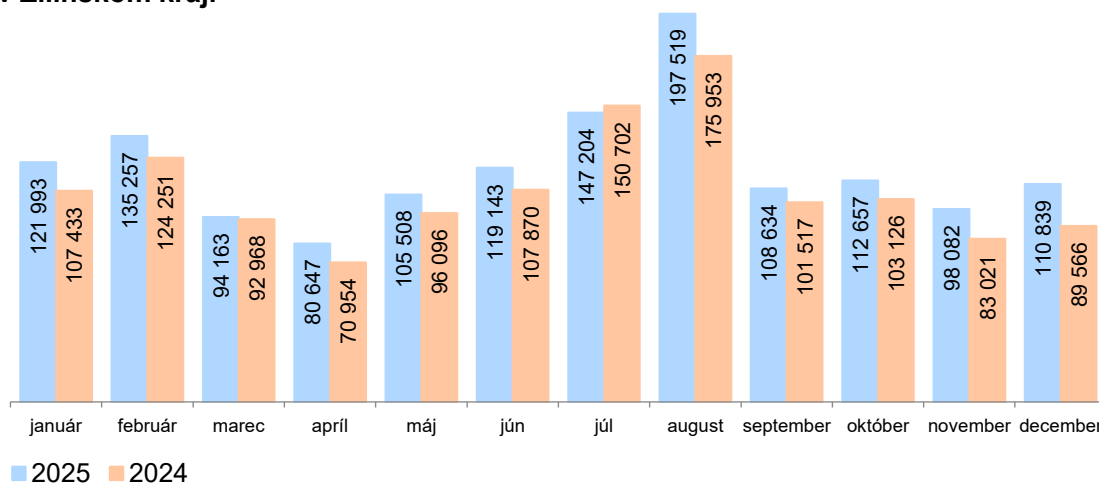
V ubytovacích zariadeniach cestovného ruchu v Žilinskom kraji v roku 2025 strávili hostia 3 717 810 nocí, čo bolo o 12,1 % viac ako v predchádzajúcom roku. Počet strávených nocí 1 335 952 zahraničných návštevníkov sa medziročne zvýšil o 16,0 %. Počet nocí 2 381 858 domácich návštevníkov sa medziročne zvýšil o 10,1 %.



Počet návštevníkov a prenocovaní v Žilinskom kraji

Rok	Návštevníci spolu	v tom		Prenocovania návštevníkov spolu	v tom	
		domáci	zahraniční		domáci	zahraniční
2025	1 431 646	939 029	492 617	3 717 810	2 381 858	1 335 952
2024	1 303 457	873 381	430 076	3 315 565	2 163 778	1 151 787
2023	1 302 828	887 040	415 788	3 323 598	2 206 208	1 117 390
2022	1 087 373	793 987	293 386	2 819 513	2 035 054	784 459
2021	632 899	537 877	95 022	1 805 493	1 537 048	268 445
2020	815 868	603 847	212 021	2 425 503	1 764 323	661 180
2019	1 315 559	899 302	416 257	3 633 294	2 399 732	1 233 562
2018	1 119 677	738 584	381 093	3 097 483	1 974 246	1 123 237

Návštevníci v ubytovacích zariadeniach cestovného ruchu v Žilinskom kraji



Zdroj: Štatistický úrad SR, databáza DATAcube. [cr3804mr](#)

Ubytovacie zariadenia v Žilinskom kraji v súhrne za celý rok 2025 vykázali tržby v hodnote 168 552 076 eur bez dane z pridanej hodnoty. Predstavuje to medziročný nárast o 29,7 %. Väčšinový, 61,6 % podiel na hodnote tržieb mali domáci návštevníci a 38,4 % podiel vytvorili zahraniční hostia. Tržby od zahraničných návštevníkov rástli medziročne dynamicky o 37,1 % a tržby od domácich návštevníkov zaznamenali významný prírastok o 25,5 %.

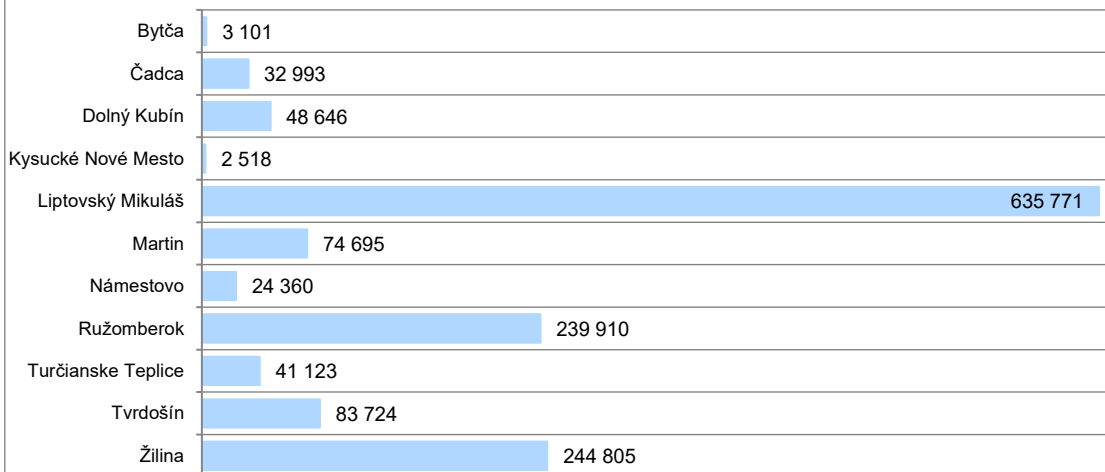
Ubytovacie služby v Žilinskom kraji v štvrtom štvrťroku poskytovalo celkovo 1 453 ubytovacích zariadení. Návštevníkom bolo k dispozícii 15 656 izieb a 50 280 lôžok (vrátane kempingových miest).

Do Žilinského kraja v roku 2025 prišlo 492 617 **zahraničných návštevníkov**. V štruktúre zahraničných návštevníkov prevládali hostia z okolitých krajín. Najviac ich pricestovalo z Českej republiky 197 849 (13,8 % z celkového počtu návštevníkov kraja) a medziročne ich prišlo viac o 2,2 %. Na druhom mieste boli Poliaci, a to 155 535 osôb (10,9 % podiel) s významnejším medziročným prírastkom o 22,0 %. Ďalej nasledovali návštevníci z Maďarska, ktorých prišlo viac ako 23 757 (1,7 %), z Nemecka 13 316 (0,9 %), z Ukrajiny 13 259 (0,9 %), z Rumunska 9 307 (0,7 %), z Litvy 7 948 (0,6 %), z Izraela 6 254 (0,4 %). Počet návštevníkov z Rakúska bol 4 861, zo Spojeného kráľovstva 4 272, z Lotyšska 3 216, z Južnej Kórey 3 164, z Holandska 2 487, z Belgicka 2 272, zo Spojených štátov amerických 2 190, z Francúzska 2 087. Z ďalších krajín prišli hostia z Talianska (1 997), zo Španielska (1 400), z Estónska (1 348), zo Švajčiarska (1 195), zo Srbska (1 040), z Číny (1 004).

Región Liptov je jednou z najatraktívnejších slovenských destinácií. Ponúka jedinečnú kombináciu nádhery prírody, kvalitnej infraštruktúry, širokej ponuky ubytovania a množstva atrakcií cestovného ruchu. Záujem o dovolenky na Liptove neustále rastie a potvrdzujú to aj štatistiky. Najväčší záujem je tradične o ubytovanie v lokalite Demänovská dolina a v okolí vodných parkov v Bešeňovej a v Liptovskom Mikuláši. Práve tieto miesta dlhodobo patria medzi najvyhľadávanejšie, najmä počas hlavnej letnej a zimnej sezóny. V okrese Liptovský Mikuláš počet návštevníkov medziročne vzrástol o 16,6 % na 635 771 hostí v roku 2025. Evidovaných bolo 1 648 173 prenocovaní pri rovnakom medziročnom prírastku o 16,6 %. V okrese Ružomberok medziročne vzrástol počet návštevníkov o 6,2 % na 239 910 hostí a počet prenocovaní o 5,1 % na 665 014.

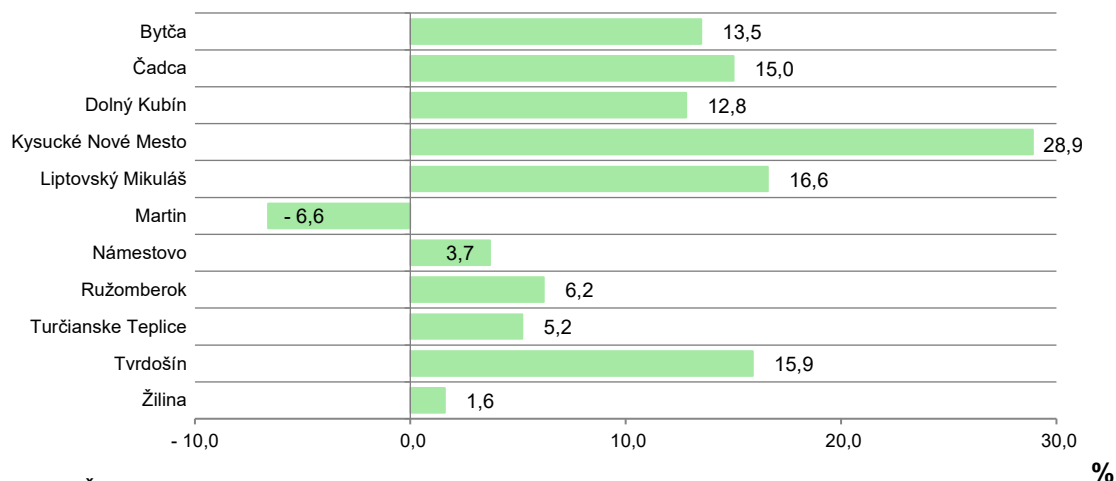
Z jedenástich okresov Žilinského kraja v Liptovskom Mikuláši bolo ubytovaných najviac 44,4 % návštevníkov kraja, v Žiline 17,1 % a v Ružomberku 16,8 %.

Počet návštevníkov v roku 2025



Zdroj: Štatistický úrad SR, databáza DATAcube. [cr3802mr](https://datacube.sk/)

Medziročná zmena počtu návštevníkov (prírastok/úbytok) rok 2025 oproti roku 2024



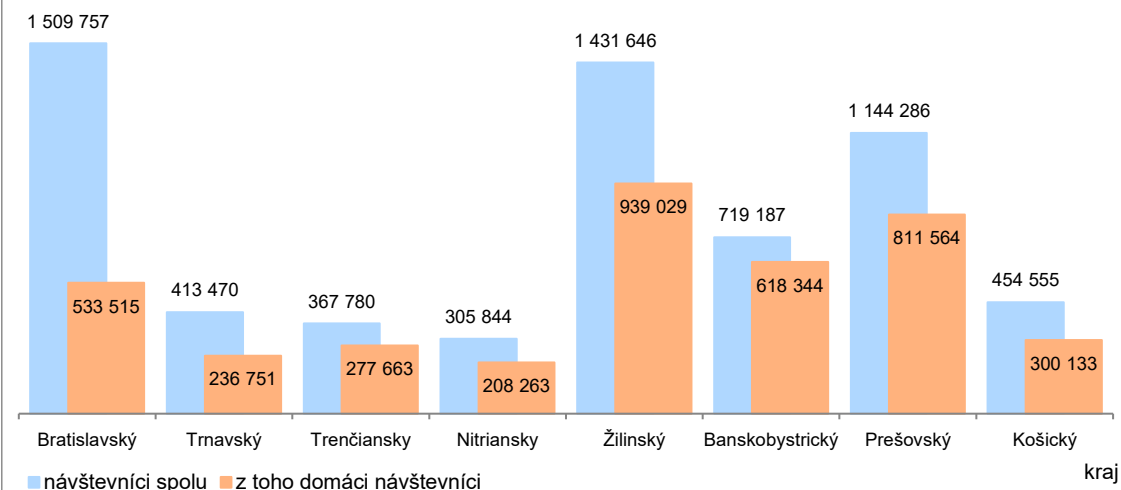
Zdroj: Štatistický úrad SR, databáza DATAcube. [cr3802mr](https://datacube.sk/)

Spomedzi ôsmich krajov najnavštevovanejším regiónom SR v roku 2025 bol Bratislavský kraj s podielom 23,8 % (1 509 757) všetkých ubytovaných hostí v krajine. V rebríčku návštevnosti regiónov bol na druhom mieste Žilinský kraj, ktorý prilákal 22,6 % (1 431 646) hostí. Ďalej nasledovali kraje Prešovský (18,0 %), Banskobystrický (11,3 %), Košický (7,2 %), Trnavský (6,5 %), Trenčiansky (5,8 %) a Nitriansky (4,8 %).

Bratislavský kraj je jediný, kde majú cudzinci dlhodobu prevahu. Celkovo sa v tomto kraji ubytovalo 40,3 % cudzincov a 13,6 % domácich hostí.

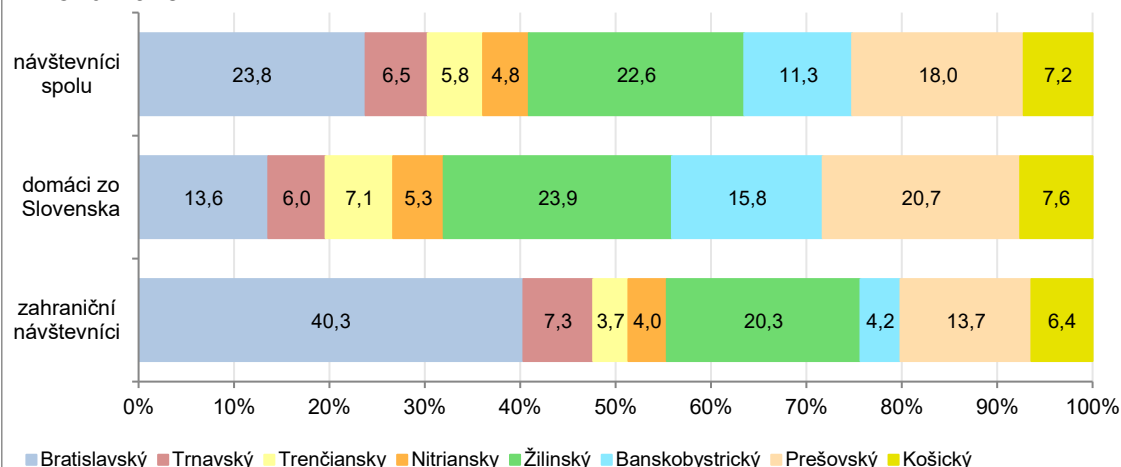
Žilinský kraj vyhľadáva domáca klientela s 23,9 % podielom ubytovaných Slovákov. V kraji bola ubytovaná viac ako pätina (20,3 %) cudzincov, ktorí prišli na Slovensko.

Počet návštevníkov v roku 2025



Zdroj: Štatistický úrad SR, databáza DATAcube. cr3804mr

Podiel ubytovaných návštevníkov podľa krajov v roku 2025



Zdroj: Štatistický úrad SR, databáza DATAcube. cr3804mr